

# 外业工作记录系统培训 (内部)

---

▶ 2025. 04

# 04

## 创建项目

---

- ▶ 项目信息及任务拆解
- ▶ 创建项目
- ▶ 添加项目成员



# 4.1.1 项目信息

整理项目信息、拆解任务内容

← → ↻

外业工作照记录系统

...

海启星外业工作记录系统

一张图

项目信息管理

任务信息管理

任务内容管理

任务记录管理

后台管理

个人信息

戴家宝 ▼

新增项目

导出

序号	项目编号	项目名称	项目经理	项目组成员	操作
1	HQXS2024040	广州市地质调查院国债项目	覃明龙	丁欢欢、颜东明、邝立成、龙锦华、顾彦博、陈梓航、戴家宝、...	<a href="#">编辑</a> <a href="#">删除</a>

项目编号	项目名称	任务名称	任务内容	项目经理	项目组成员
HQXS2024040	广州市地质调查院国债项目（海洋灾害综合防治体系建设工程）	万顷沙3米综合浮标安装	出发 到达码头 到达站点 浮标体安装 风速风向传感器安装 温湿度传感器安装 气压传感器安装 数据采集器安装 方位传感器安装 波浪传感器安装 海流传感器安装 温盐传感器安装 营养盐传感器安装 水质传感器安装 通信系统安装 安全防护系统安装 供电系统安装	覃明龙	顾彦博、龙锦华、赖珍锋、邝立成、颜东明

一级目录  
(项目经理创建项目)

二级目录  
(项目经理新增任务)

三级目录  
(项目经理或外业人员拆解任务内容)



# 4.1.2 项目信息-任务内容拆解

任务名称	任务内容
万顷沙3米综合浮标安装	出发
	到达码头
	到达站点
	浮标体安装
	风速风向传感器安装
	温湿度传感器安装
	气压传感器安装
	数据采集器安装
	方位传感器安装
	波浪传感器安装
	海流传感器安装
	温盐传感器安装
	营养盐传感器安装
	水质传感器安装
任务名称	任务内容
龙湖社区整改	出发
	到达站点
	数据采集器程序升级
	北斗线缆预装
	柱体开孔美化
	咸潮管井盖安装
	常规清洁维护-前
	常规清洁维护-后
	离开站点
	回到公司
	通信系统安装
	安全防护系统安装
	供电系统安装
	离开码头
	回到公司

拆解任务内容要点:

系统用于记录外业人员实施外业数据调查、站点建设、站点运维等工作全过程信息。

- 1、外出作业前，结合出差计划，先对本次出差的任务进行拆解并上传系统；
- 2、在外业过程中，如有临时新增任务，可再单独添加；
- 3、“任务内容”是以任务为拆解，以为时间为准。可同一任务多次使用，按实际作业需求进行。



# 4.1.2 项目信息-任务内容拆解

任务

岸基站整改

任务内容

请输入任务内容

查询

清空

无效拆解

内容排序

任务名称	任务内容	备注
岸基站整改	南沙客运港整改	<a href="#">编辑</a>
岸基站整改	龙湖社区整改	<a href="#">编辑</a>
岸基站整改	广浚码头整改	<a href="#">编辑</a>
岸基站整改	舢舨洲整改	<a href="#">编辑</a>
岸基站整改	海鸥岛整改	<a href="#">编辑</a>
岸基站整改	七沙水闸整改	<a href="#">编辑</a>
岸基站整改	番禺沙东整改	<a href="#">编辑</a>
岸基站整改	化龙水利所整改	<a href="#">编辑</a>
岸基站整改	榄核水厂整改	<a href="#">编辑</a>
岸基站整改	番禺水务整改	<a href="#">编辑</a>
岸基站整改	万顷沙十涌整改	<a href="#">编辑</a>
岸基站整改	西涌泵站整改	<a href="#">编辑</a>



# 4.1.2 项目信息-任务内容拆解

项目

广州市地质调查院国债...

任务

沙湾水道3米综合浮标安装

任务内容

请输入任务内容

查询

清空

新增任务内容

导入任务内容

任务内容排序

导出

序号	任务编号	任务名称	任务内容	备注	操作
1	FB-04	沙湾水道3米综合浮标安装	出发		<a href="#">编辑</a> <a href="#">删除</a>
2	FB-04	沙湾水道3米综合浮标安装	到达码头		<a href="#">编辑</a> <a href="#">删除</a>
3	FB-04	沙湾水道3米综合浮标安装	到达站点		<a href="#">编辑</a> <a href="#">删除</a>
4	FB-04	沙湾水道3米综合浮标安装	浮标体安装		<a href="#">编辑</a> <a href="#">删除</a>
5	FB-04	沙湾水道3米综合浮标安装	风速风向传感器安装		<a href="#">编辑</a> <a href="#">删除</a>
6	FB-04	沙湾水道3米综合浮标安装	温湿度传感器安装		<a href="#">编辑</a> <a href="#">删除</a>
7	FB-04	沙湾水道3米综合浮标安装	气压传感器安装		<a href="#">编辑</a> <a href="#">删除</a>
8	FB-04	沙湾水道3米综合浮标安装	数据采集器安装		<a href="#">编辑</a> <a href="#">删除</a>
9	FB-04	沙湾水道3米综合浮标安装	方位传感器安装		<a href="#">编辑</a> <a href="#">删除</a>
10	FB-04	沙湾水道3米综合浮标安装	波浪传感器安装		<a href="#">编辑</a> <a href="#">删除</a>
11	FB-04	沙湾水道3米综合浮标安装	海流传感器安装		<a href="#">编辑</a> <a href="#">删除</a>
12	FB-04	沙湾水道3米综合浮标安装	温盐传感器安装		<a href="#">编辑</a> <a href="#">删除</a>

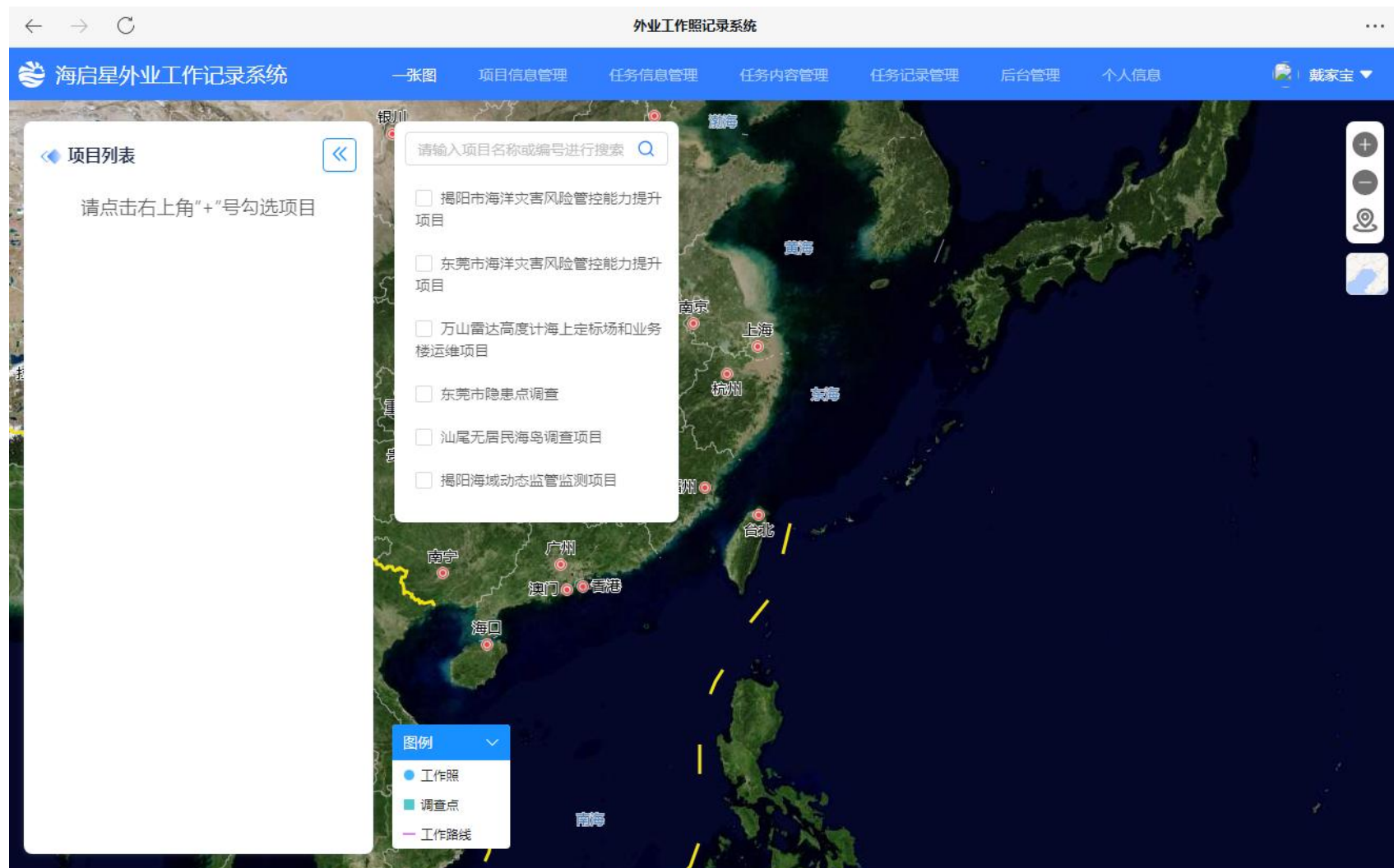
有效拆解



## 4.2 创建项目信息

### 创建项目

- 1、由**项目经理**新增项目信息、任务信息、任务内容等相关内容；
- 2、依据项目工作安排分工，增加相关人员；
- 3、提醒：设置时注意项目信息及权限分配等问题。





# 4.2.1 新增项目信息

增加项目信息 ➡ 点击“项目信息管理”——“新增项目”

海启星外业工作记录系统

一张图项目信息管理任务信息管理任务内容管理任务记录管理后台管理

管理员

新增项目

导出

序号	项目编号	项目名称	项目经理	项目组成员	备注	操作
1	HQXS2024058	东莞市海洋灾害风险管控能力提升项目	谢金婷	黄朝生、白毅平、张攀、黎悦生、高兆钧、黎廖康、陈浩辉、黎廖...		<a href="#">编辑</a> <a href="#">删除</a>
2	HQXS2024036	万山雷达高度计海上定标场和业务楼运维项目	黄朝生	张攀、白毅平、陈晓聪		<a href="#">编辑</a> <a href="#">删除</a>
3	dgsyhddc	东莞市隐患点调查	谢金婷	罗朝恒、白毅平、张攀、黄朝生		<a href="#">编辑</a> <a href="#">删除</a>
4	汕尾无居民海岛调查项目	汕尾无居民海岛调查项目	张攀	白毅平		<a href="#">编辑</a> <a href="#">删除</a>
5	揭阳海域动态监管监测项目	揭阳海域动态监管监测项目	黄朝生	黄子鹏、吴旭华、陈志杰、张攀		<a href="#">编辑</a> <a href="#">删除</a>

<<<1>>>

20条/页 前往 1 页



# 4.2.1 新增项目信息

增加项目信息 ➡ 填写项目信息时，需要注意“项目名称”字数不要超过20个字

海启星外业工作记录系统

一张图项目信息管理任务信息管理任务内容管理任务记录管理

新增项目

序号	项目编号	项目名称	项目经理
1	HQXS2024058	东莞市海洋灾害风险管控能力提升项目	谢金婷黄朝生、白毅平、张攀
2	HQXS2024036	万山雷达高度计海上定标场和业务楼运维项目	黄朝生
3	dgsyhddc	东莞市隐患点调查	谢金婷罗朝
4	汕尾无居民海岛调查项目	汕尾无居民海岛调查项目	张攀
5	揭阳海域动态监管监测项目	揭阳海域动态监管监测项目	黄朝生黄子

新增项目

\* 项目编号

HQXS2024047

\* 项目名称

广东省海洋灾害综合防治体系建设项目二期（揭阳市海洋灾

输入内容过长,请控制在20字以内

\* 项目经理

谢金婷

项目成员

郭桂峰 × 杨玉桂 × 刘汉楠 × + 8 ...

可多选项目成员

项目备注

项目编号: HQXS2024047  
项目名称: 广东省海洋灾害综合防治体系建设项目二期（揭阳市海洋灾害风险管控能力提升项目）

确定

取消



## 4.2.2 新增任务信息

新增任务信息 ➡ 填写任务信息时，需要选择所属对应的项目、任务名称和编号，说明可按项目内容填写。

外业工作照记录系统

海启星外业工作记录系统

一张图 项目信息管理 任务信息管理 任务

所属项目 请选择 任务名称 请选择 查询

新增任务

序号	任务编号	任务名称
1	WS-03	业务楼维护-每月
2	WS-02	业务楼维护-每周
3	cs1	测试
4	DG-202503	2025年第3次巡查
5	WS-01	业务楼维护-每日
6	003	2025年3月调查
7	4	第四季度调查
8	3	第三季度调查
9	2	第二季度调查
10	7	7
11	6	6
12	8	8
13	9	9

新增任务

\* 所属项目 请选择 选择对应的所属项目

\* 任务名称

\* 任务编号

说明

确定 取消



## 4.2.3 新增任务内容

新增任务内容 ➡ 按指引选择所属项目、上级任务，填写任务内容。

← → ↻

外业工作照记录系统

...

海启星外业工作记录系统

一张图 项目信息管理 任务信息管理 任务内容管理 任务记录管理

项目 请选择

任务 请选择

任务内容 请输入任务内容

查

新增任务内容

导入任务内容

任务内容排序

序号	任务编号	任务名称	任务内容
1	WS-03	业务楼维护-每月	消防监控室
2	2	第二季度调查	公
3	4	第四季度调查	伯
4	3	第三季度调查	公
5	WS-02	业务楼维护-每周	消防监控室
6	4	第四季度调查	公
7	3	第三季度调查	至
8	WS-02	业务楼维护-每周	消防设备维护
9	DG-202503	2025年第3次巡查	(倒运河)
10	2	第二季度调查	龙江河口东侧观景平

新增任务内容

X

\* 项目 请选择

\* 任务 请选择

\* 任务内容

说明



# 4.2.3 新增任务内容

## 任务内容-批量上传

需要同时创建多个任务的，可下载模板，  
通过批量处理导入任务内容。

海启星外业工作记录系统

项目 请选择

任务 请选择

查询

清空

新增任务内容

导入任务内容

任务内容排序

序号	任务编号
1	WS-03
2	2
3	4
4	3
5	WS-02
6	4
7	3

导入任务内容

\* 项目 请选择

\* 任务 请选择

选择Excel导入任务点

下载模板

导入预览

新增一行任务内容

任务内容	操作
测试111	修改内容
测试22	修改内容
测试888	修改内容
任务内容4	修改内容
任务内容5	修改内容
任务内容6	修改内容
任务内容7	修改内容
任务内容8	修改内容
任务内容9	修改内容

确认导入

取消

需要同时创建多个任务，  
可下载模板，通过批量处  
理导入任务内容。

2025年4月1日 星期二 农历三月初四

文件	开始	插入	页面布局	公式
粘贴	宋体	11		
剪贴板	B I U		字体	
E8				
1	任务内容名称	备注说明		
2	测试111	备注说明1		
3	测试22	备注说明2		
4	测试888	备注说明3		
5	任务内容4	备注说明4		
6	任务内容5	备注说明5		
7	任务内容6	备注说明6		
8	任务内容7	备注说明7		
9	任务内容8	备注说明8		
10	任务内容9	备注说明9		
11	任务内容10	备注说明10		
12	任务内容11	备注说明11		
13	任务内容12	备注说明12		
14	任务内容13	备注说明13		
15				
16				
17				
18				
19				
20				
21				
22				
23				
24				
25				
26				
27				
28				
29				
30				
31				
32				
33				
34				
35				



## 4.2.3 新增任务

任务内容-  
手机新增

在外业过程中，  
如有临时新增任  
务，可再单独添  
加。





# 4.3 添加项目成员

点击“项目成员”，选择对应的组织机构，选择项目组成员（可多选）：

海启星外业工作记录系统

一张图项目信息管理任务信息管理任务内容管理任务记录管理

新增项目

序号	项目编号	项目名称	项目经理
1	HQXS2024058	东莞市海洋灾害风险管控能力提升项目	谢金婷黄朝生、白毅平、
2	HQXS2024036	万山雷达高度计海上定标场和业务楼运维项目	黄朝生
3	dgsyhddc	东莞市隐患点调查	谢金婷罗朝
4	汕尾无居民海岛调查项目	汕尾无居民海岛调查项目	张攀
5	揭阳海域动态监管监测项目	揭阳海域动态监管监测项目	黄朝生黄子

编辑项目

\* 项目编号

HQXS2024058

\* 项目名称

东莞市海洋灾害风险管控能力提升项目

\* 项目经理

谢金婷

点击“项目成员”：

项目成员

黄朝生 × 白毅平 × 张攀 × + 8 ...

外包单位

选择单位

中国铁塔股份有限公司揭阳市分公司

东莞市海鑫源商贸有限公司

黎悦生

高兆钧

黎廖康

陈浩辉

黎廖强

郭源铿

莊文进

冯俊业

选择成员（可点击多选）

项目备注

确定

取消



# 4.4 任务记录管理

所属项目 万山雷达高度计海上定... 任务名称 业务楼维护-每周 任务内容名称 请输入任务内容名称 查询 清空

新增任务记录 导出

列表 照片

任务名称	任务内容名称	类型	作业人员	照片	经纬度	经纬度位置	时间	操作
业务楼维护-每周	电力系统-检查UPS供电模块	工作照	陈晓聪	查看图片	113.82,22.13	广东省珠海市香洲区桂山镇下门颈西南约98米	2024-04-03 17:00:00	编辑 删除
业务楼维护-每周	消防设备维护-检查水箱室水箱蓄水量	工作照	江泽绵	查看图片	113.82,22.13	广东省珠海市香洲区桂山镇下门颈西南约98米	2025-03-28 16:41:03	编辑 删除
业务楼维护-每周	实验室-光学实验室情况	工作照	江泽绵	查看图片	113.82,22.13	广东省珠海市香洲区桂山镇下门颈西南约99米	2025-03-28 16:42:28	编辑 删除
业务楼维护-每周	消防监控室-检查业务楼监控系统	工作照	江泽绵	查看图片	113.82,22.13	广东省珠海市香洲区桂山镇下门颈西南约97米	2025-03-28 16:44:10	编辑 删除
业务楼维护-每周	业务楼大厅led屏幕	工作照	江泽绵	查看图片	113.82,22.13	广东省珠海市香洲区桂山镇下门颈西南约97米	2025-03-28 16:44:38	编辑 删除
业务楼维护-每周	业务楼大门led屏幕	工作照	江泽绵	查看图片	113.82,22.13	广东省珠海市香洲区桂山镇下门颈西南约96米	2025-03-28 16:44:50	编辑 删除
业务楼维护-每周	实验室-微波实验室情况	工作照	江泽绵	查看图片	113.82,22.13	广东省珠海市香洲区桂山镇下门颈西南约94米	2025-03-28 16:45:39	编辑 删除
业务楼维护-每周	电力系统-低压配电室机电设施	工作照	江泽绵	查看图片	113.82,22.13	广东省珠海市香洲区桂山镇下门颈西南约95米	2025-03-28 16:45:56	编辑 删除
业务楼维护-每周	电力系统-高压配电室机电设施	工作照	江泽绵	查看图片	113.82,22.13	广东省珠海市香洲区桂山镇下门颈西南约120米	2025-03-28 16:46:45	编辑 删除
业务楼维护-每周	实验室-水质实验准备间情况	工作照	江泽绵	查看图片	113.82,22.13	广东省珠海市香洲区桂山镇下门颈西南约107米	2025-03-28 16:47:39	编辑 删除
业务楼维护-每周	实验室-水质实验室情况	工作照	江泽绵	查看图片	113.82,22.13	广东省珠海市香洲区桂山镇下门颈西南约106米	2025-03-28 16:47:50	编辑 删除
业务楼维护-每周	电力系统-检查UPS供电模块	工作照	江泽绵	查看图片	113.82,22.13	广东省珠海市香洲区桂山镇下门颈西南约107米	2025-03-28 16:48:31	编辑 删除

# 05

## 系统权限说明（管理员篇）

---

- ▶ 添加组织机构
- ▶ 添加用户信息
- ▶ 用户所属组织单位



# 5.1 添加组织机构

可以在组织结构增加公司以外的机构，例如“外包单位”

系统 × 外业工作照记录系统 ×

外业工作照记录系统

台管理

首页 组织机构

组织架构

- 外包单位
- 海启星

添加

显示本级

显示下级

序号	组织机构名称
1	外包单位
2	组织架构
3	海启星

添加组织信息

\* 上级机构: 外包单位

\* 行政区划:

- 组织架构
  - 外包单位
  - 海启星

\* 名称:

传真号码: 例如22979585或0591-22979585

电话号码: 例如22979585或0591-22979585

排序序号: 888



# 5.2 添加用户信息

系统管理——用户管理——组织架构（选择单位名称）——添加——输入用户信息（用户名，密码/需8位以上）——选择角色——选择所属组织：

海启星外业工作记录系统 后台管理

系统管理

用户管理

组织架构

外包单位

中国铁塔股份有限公司...

东莞市海鑫源商贸有限...

海启星

添加

显示本级

显示下级

姓名

账号

账号状态

姓名

账号

账号状态

添加用户信息

\* 账号: ryd

\* 登录密码: ..... 密码强度: 中

\* 姓名: 任亚东

性别: 男 女

手机号码: 1868

隐藏手机号:

角色: 外包人员 x

电子邮件: 项目经理

联系地址: 管理员

备注:

确定 清空 取消

添加用户信息

\* 账号: jlk 1、账号为字母，例如姓名拼音首字母

\* 登录密码: ..... 2、密码需要字母数字组合，8位以上

密码强度: 中

\* 姓名: 黎廖康 3、用户姓名

性别: 男 女 4、选择性别

手机号码: 18594985065 5、手机号码（可选）

隐藏手机号:

角色: 外包人员 x 6、选择角色

电子邮件:

联系地址:

备注:

确定 清空 取消



## 5.2 添加用户信息

创建用户的时候，需要注意设置该用户的所属组织机构：

海启星外业工作记录系统 后台管理

用户管理

如果在此处选择的组织结构，添加用户信息时会默认该组织

添加

显示本级

显示下级

中国铁塔股份有限公司...

东莞市海鑫源商贸有限...

海启星

姓名

账号

高兆钧

gzj

黎廖强

llq

冯俊业

fjy

添加用户信息

密码强度: 中

\* 姓名: 黎廖康

性别: ☒ 男 ☐ 女

手机号码: 18594985065

隐藏手机号: ☐

角色: 外包人员 x

电子邮件:

联系地址:

备注:

组织机构

职位

办公电话

主职单位

组织架构 / ...

确定

清空

取消

注意选择用户所属的“组织结构”



## 5.2 添加用户信息

如果从左侧菜单先预选单位名称，会默认选择该单位：

海启星外业工作记录系统 后台管理

添加用户信息

密码强度: 中

\* 姓名: 任亚东

性别: ☒ 男 ☐ 女

手机号码: 18688061704

隐藏手机号: ☐

角色: 外包人员

电子邮件:

组织架构: 海启星 > 中国铁塔股份有限公司揭阳市分公司

外包单位: 东莞市海鑫源商贸有限公司

如果从左侧菜单先预选“组织架构”，这里会默认该单位名称

确定 清空 取消



# 5.3 调整用户所属组织单位

选择该用户对应的“修改”：

海启星外业工作记录系统 后台管理

首页 用户管理

系统管理  
菜单管理  
组织机构  
字典管理  
用户管理  
角色管理  
行政区划  
网站设置  
个人中心

组织架构

外包单位

中国铁塔股份有限公司...

东莞市海鑫源商贸有限...

海启星

业务销售中心

总经办

离职

其他

保密办公室

顾问团

项目管理中心

数据产品中心

数据调查中心

东莞市海鑫源商贸有...

硬件产品部

数据运维中心

综合管理中心

总经理办公室

董事会

姓名 账号 账号状态 手机号码 所. 重. 操作

黎悦生 lys 已启用 18 东... 禁止访问当前系统 停用 修改 删除

20条/页 共 1 条记录

修改用户信息

\* 账号: ilk

\* 姓名: 黎廖康

性别: ☒ 男 ☐ 女

手机号码: 18594985065

隐藏手机号: ☐

角色: 外包人员

电子邮件:

组织架构

海启星

中国铁塔股份有限公司揭阳市分公司

外包单位

东莞市海鑫源商贸有限公司

确定 清空 取消

从“数据调查中心”调整至 “外包公司”



# 5.3 删除“组织结构”

选择需要删除的组织名称，点击“确认”即可。

海启星外业工作记录系统 后台管理

首页 用户管理 组织机构

系统管理  
菜单管理  
字典管理  
用户管理  
角色管理  
行政区划  
网站设置  
个人中心

组织机构

组织架构

- 外包单位
- 海启星
  - 业务销售中心
  - 总经办
  - 离职
  - 其他
  - 保密办公室
  - 顾问团
  - 项目管理中心
  - 数据产品中心
  - 数据调查中心
    - 东莞市海鑫源商贸有...
    - 硬件产品部
  - 数据运维中心
  - 综合管理中心
  - 总经理办公室
  - 董事会

添加 显示本级 显示下级

名称 请输入查询内容 查询

序号	组织机构名称	组织机构电话	传真号码	关联用户	操作
1	东莞市海鑫源商贸有限...			0	修改 删除

欢迎您，管理员 退出登录

显示本级 显示下级

名称 请输入查询内容 查询

组织机构名称	组织机构电话	传真号码	关联用户
东莞市海鑫源商贸有限...			0

确认删除?  
取消 确认

# 06

## 其他说明

---

## 要求/提醒：

- 1、初次使用外业系统，必须先完成以下学习和设置：《外业工作照片记录规范》、外业系统操作使用指南、完成手机定位设置等，详情请咨询人事行政部-戴家宝。
- 2、系统使用过程中遇到问题，请反馈人事行政部-戴家宝。如问题无法即时处理好的，先继续做好拍照记录，外业工作人员需继续按照要求实施操作完成照片记录，后再补传照片。
- 3、外业系统设计时，就考虑到“外业通信不稳定”、“海上作业操作安全”等问题，没有严格要求“实时上传”（“即拍即传”）。不论遇到何种原因，“遇到无法上传照片的情况”，外业工作人员依然“需继续按照要求实施操作完成照片记录”。
- 4、我们的工作记录需要保持“真实性”！上传的照片尽可能采用实时、当场的照片，一般不能修改时间或者后面补拍。

# 问题反馈：

1、请使用“外业工作记录系统”的人员，把手机型号、系统型号，填写入在线表单“外业系统反馈管理表”

照片异常自查表（如果不是照片异常，是系统异常反馈，请在第二个工作表系统问题反馈表登记）																					
<p>考虑到外业的同事长期在外面，不好当面对接处理，所以形成该表格。</p> <p>该表格是当用户出现工作照上传无法识别所传照片的拍摄时间与经纬度时进行的自查，用户可以基于表格逐项检查；</p> <p>目前该项异常的原因主要是因为手机本身所支持的相关权限让所拍摄的照片没保留经纬度和拍摄时间，所以系统无法获取经纬度；</p> <p>下面是一些自查项的说明：</p> <p>1、手机自测-手机权限授权：当获取不到经纬度的使用，第一时间应当检查是否给相机等相关应用提供定位等相关的权限，部分手机也会写明照片赋予位置权限等，不同手机的配置不一样，具体可以翻找下设置或百度查找相关教程；</p> <p>2、手机自测-相册照片查看：这一项主要看用自己手机拍摄的照片，通过相册，看照片的信息，是否存在位置和时间信息，与原图查看的排查项相似。</p>																以下清单是目前可用的手机型号清单，如问题：					
																下面的清单是由于系统原因，直接拍照受限苹果全系列（iOS 17及以上）、					
问题机型				手机自测		移动端测试（自带浏览器和企微直接打开）						第三方浏览器						网页端测试		原图查看	
所属人		手机		手机权限授权	相册照片查看	直接拍照		相册上传		文件上传		夸克浏览器		QQ浏览器		UC浏览器		图片上传		使用QQ发送到电脑会保留经纬度，微信和企微不行	
部门	姓名	手机型号	系统型号			时间	经纬度	时间	经纬度	时间	经纬度	拍照	相册	拍照	相册	拍照	相册	时间	经纬度	时间	经纬度
参考	戴家宝	苹果12	IOS18.3.2	有	有	无	无	有	有	/	/										

2、系统使用过程中遇到问题，请反馈人事行政部-戴家宝。

## 6.1 手机端上传照片无法获取数据（日期、经纬度）怎么办？

**【情景】**可能不同型号手机适配性问题、软件的定位设置问题，使用直接拍照或上传照片的方式，却无法获取日期和经纬度的数据。

### **【解决】**

- 1、**继续做好照片记录。**外业工作人员**需继续按照要求实施操作完成照片记录**；
- 2、**逐一排查手机设置问题。**查看手机系统的定位/隐私设置是否开通、查看相关软件（包括**企业微信、手机相机、手机图库**）中定位/精确、隐私
- 3、**重新上传照片记录。**（操作详见6.2）等完成手机设置后，再完成照片上传。可以通过手机完成，也可以通过电脑端完成。

3:19



< 定位服务

企业微信

允许访问位置信息

永不

下次询问或在我共享时

使用 App 期间



App 说明：“用于创建打卡规则、获取打卡定位、发送位置、设置地址、通勤提醒、预定会议室等。”

精确位置



允许 App 使用你的具体位置。此设置关闭时，App 仅可确定你的大致位置。

3:19



< 定位服务

照片

允许访问位置信息

永不

下次询问或在我共享时

使用 App 期间



App 说明：“你的位置将用于显示附近拍摄的照片。”

精确位置



允许 App 使用你的具体位置。此设置关闭时，App 仅可确定你的大致位置。

3:19



< 定位服务

相机

允许访问位置信息

永不

下次询问或在我共享时

使用 App 期间



App 说明：“你的位置会用于标记照片和视频的拍摄位置，以改进照片搜索和回忆。”

精确位置



允许 App 使用你的具体位置。此设置关闭时，App 仅可确定你的大致位置。

## 6.2 使用电脑端上传照片无法获取数据（日期、经纬度）怎么办？

**【情景】** 将照片上传到电脑时，可能会因上传方式不同，会出现无法获取日期和经纬度的数据的情况。

### **【解决】**

#### **1、上传方式：按顺序推荐使用**

- (1) 链接数据线的方式，手机传电脑；**
- (2) 同品牌手机和电脑隔空传输；**
- (3) 微信、QQ中选择“文件”发送的方式传输（非照片直接发送）；**
- (4) 企业微信、微信、QQ中选择“照片原图”发送的方式传输（部分机型受限图片数据读取不完整）；**
- (5) 其他：网盘、邮件等。（除非以上方式都无法使用）**

## 6.3 遇到照片无法上传怎么办？

【情景】可能由于系统问题、服务器故障、无网络信号等原因，遇到无法上传照片的情况。

### 【解决】

- 1、**继续做好照片记录。**外业工作人员需继续按照要求实施操作完成照片记录；
- 2、**重新上传照片记录。**等待系统、通信恢复后，再完成照片上传。可以通过手机完成，也可以通过电脑端完成。

20250421175018\_工作照\_防火门监控器-消防设备电源状态监控器.jpeg 属性

常规 数字签名 安全 属性修改 详细信息 以前的版本

属性	值
说明	
标题	
主题	
分级	
标记	
备注	
来源	
作者	
拍摄日期	2025/4/21 17:50
程序名称	18.3
获取日期	
版权	
图像	
图像 ID	
分辨率	5712 x 4284
宽度	5712 像素
高度	4284 像素
水平分辨率	72 dpi
垂直分辨率	72 dpi
位深度	24
压缩	

删除属性和个人信息

确定 取消 应用(A)

- 20250421175809\_工作照\_业务楼大厅led屏幕.jpeg
- 20250421175826\_工作照\_业务楼大门led屏幕.jpeg
- 20250421175856\_工作照\_记录表检查-低压配电室.jpeg
- 20250421175903\_工作照\_记录表检查-高压配电室.jpeg
- 20250425112158\_工作照\_消防设备维护-检查水箱室水箱蓄水量.jpg

4月21日\_每周

万山 > 4月21日\_每周 在 4月21日\_每周 中搜

新建 剪切 复制 粘贴 删除 排序 查看 设置为背景 详细

主文件夹

- 图库
- yp - 个人
- 桌面
- 下载
- 图片
- Information
- Programming
- Daas
- 0328
- 信用卡
- ByScan
- 2024年

此电脑

- Windows-SSD (C:)
- Data (D:)
- 网络
- Linux

20250421174736\_工作照\_消防监控室-检查业务楼监控系统.jpeg

20250421175018\_工作照\_防火门监控器-消防设备电源状态监控...

20250421175107\_工作照\_电力系统-低压配电室机电设施.jpeg

20250421175115\_工作照\_电力系统-低压配电室内落地式空调.jpeg

20250421175158\_工作照\_实验室-水质实验准备间情况.jpeg

20250421175158\_工作照\_实验室-水质实验准备间情况.jpeg

20250421175217\_工作照\_电力系统-检查UPS供电模块.jpeg

20250421175222\_工作照\_电力系统-UPS 模块间运行情况.jpeg

20250421175227\_工作照\_记录表检查-UPS 实验室设备.jpeg

20250421175250\_工作照\_机房网络系统-检查存储服务器网络设...

20250421175254\_工作照\_机房网络系统-检查运营商接入网络设...

20250421175258\_工作照\_机房网络系统-网络精密空调。

20250421175359\_工作照\_电力系统-高压配电室机电设施.jpeg

20250421175404\_工作照\_电力系统-高压配电室内落地式空调.jpeg

20250421175535\_工作照\_记录表检查-机房.jpeg

20250421175614\_工作照\_实验室-光学实验室情况.jpeg

20250421175614\_工作照\_实验室-微波实验室情况.jpeg

20250421175618\_工作照\_实验室-微波实验室情况.jpeg

20250421175809\_工作照\_业务楼大厅led屏幕.jpeg

20250421175826\_工作照\_业务楼大门led屏幕.jpeg

20250421175856\_工作照\_记录表检查-低压配电室.jpeg

20250421175903\_工作照\_记录表检查-高压配电室.jpeg

[← 返回日报列表](#)

## 万山业务楼每周维护记录 - 2025-04-25

项目编号: HQXS2024036

[📄 导出Word](#) [📄 导出PDF](#)



消防设备维护-检查水箱室水箱蓄水量

🕒 2025-04-25 11:21:58



机房网络系统-检查存储服务器网络设备

🕒 2025-04-25 11:27:03



机房网络系统-检查运营商接入网络设备

🕒 2025-04-25 11:27:14



机房网络系统-网络机房精密空调

🕒 2025-04-25 11:27:29



电力系统-检查UPS供电模块

🕒 2025-04-25 11:28:11



电力系统-UPS 模块间运行情况

🕒 2025-04-25 11:28:30



实验室-水质实验室情况

🕒 2025-04-25 11:29:11



实验室-水质实验准备间情况

🕒 2025-04-25 11:29:57



实验室-微波实验室情况

🕒 2025-04-25 11:30:45



业务楼大厅led屏幕

🕒 2025-04-25 11:31:28



业务楼大门压屏幕

🕒 2025-04-25 11:32:44



电力系统-低压配电室机电设施

🕒 2025-04-25 11:34:29



电力系统-低压配电室内落地式空调

🕒 2025-04-25 11:34:47



电力系统-高压配电室机电设施

🕒 2025-04-25 11:35:27



电力系统-高压配电室内落地式空调

🕒 2025-04-25 11:35:37



消防监控室-检查业务楼监控系统

🕒 2025-04-25 11:37:16



防火门监控器-消防设备电源状态监控器


🕒 2025-04-25 11:37:34

[← 返回日报列表](#)

## 万山业务楼每日维护记录 - 2025-04-25

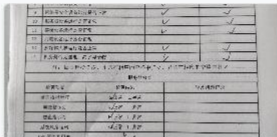
项目编号: HQXS2024036

[📄 导出Word](#) [📄 导出PDF](#)



记录表 UPS实验室设备巡查

🕒 2025-04-25 17:46:51



记录表 机房日常巡检

🕒 2025-04-25 17:48:17



记录表 低压配电室日常巡检

🕒 2025-04-25 17:52:48



记录表 高压配电室日常巡检

🕒 2025-04-25 17:52:54

2025年4月25日（周五）  
需要将原来“每周”的记录，迁移至“每日”的记录

记录表检查-低压配电室	<a href="#">原图</a>   <a href="#">水印1</a>   <a href="#">水印2</a>	江泽绵	工作照	2025-04-21 17:58:56
记录表检查-机房	<a href="#">原图</a>   <a href="#">水印1</a>   <a href="#">水印2</a>	江泽绵	工作照	2025-04-21 17:55:35
记录表检查-高压配电室	<a href="#">原图</a>   <a href="#">水印1</a>   <a href="#">水印2</a>	江泽绵	工作照	2025-04-21 17:59:03
记录表检查-UPS 实验室设备	<a href="#">原图</a>   <a href="#">水印1</a>   <a href="#">水印2</a>	江泽绵	工作照	2025-04-21 17:52:27
消防设备维护-检查水箱室水箱蓄水量	<a href="#">原图</a>   <a href="#">水印1</a>   <a href="#">水印2</a>	陈晓聪	工作照	2025-04-25 11:21:58
机房网络系统-检查存储服务器网络设备	<a href="#">原图</a>   <a href="#">水印1</a>   <a href="#">水印2</a>	陈晓聪	工作照	2025-04-25 11:27:03
机房网络系统-检查运营商接入网络设备	<a href="#">原图</a>   <a href="#">水印1</a>   <a href="#">水印2</a>	陈晓聪	工作照	2025-04-25 11:27:14
机房网络系统-网络机房精密空调	<a href="#">原图</a>   <a href="#">水印1</a>   <a href="#">水印2</a>	陈晓聪	工作照	2025-04-25 11:27:29
电力系统-检查UPS供电模块	<a href="#">原图</a>   <a href="#">水印1</a>   <a href="#">水印2</a>	陈晓聪	工作照	2025-04-25 11:28:11
电力系统-UPS 模块间运行情况	<a href="#">原图</a>   <a href="#">水印1</a>   <a href="#">水印2</a>	陈晓聪	工作照	2025-04-25 11:28:30
实验室-水质实验室情况	<a href="#">原图</a>   <a href="#">水印1</a>   <a href="#">水印2</a>	陈晓聪	工作照	2025-04-25 11:29:11
实验室-水质实验准备间情况	<a href="#">原图</a>   <a href="#">水印1</a>   <a href="#">水印2</a>	陈晓聪	工作照	2025-04-25 11:29:57
实验室-微波实验室情况	<a href="#">原图</a>   <a href="#">水印1</a>   <a href="#">水印2</a>	陈晓聪	工作照	2025-04-25 11:30:45
业务楼大厅led屏幕	<a href="#">原图</a>   <a href="#">水印1</a>   <a href="#">水印2</a>	陈晓聪	工作照	2025-04-25 11:31:28
业务楼大门led屏幕	<a href="#">原图</a>   <a href="#">水印1</a>   <a href="#">水印2</a>	陈晓聪	工作照	2025-04-25 11:32:44
电力系统-低压配电室机电设施	<a href="#">原图</a>   <a href="#">水印1</a>   <a href="#">水印2</a>	陈晓聪	工作照	2025-04-25 11:34:29
电力系统-低压配电室内落地式空调	<a href="#">原图</a>   <a href="#">水印1</a>   <a href="#">水印2</a>	陈晓聪	工作照	2025-04-25 11:34:47
电力系统-高压配电室机电设施	<a href="#">原图</a>   <a href="#">水印1</a>   <a href="#">水印2</a>	陈晓聪	工作照	2025-04-25 11:35:27
电力系统-高压配电室内落地式空调	<a href="#">原图</a>   <a href="#">水印1</a>   <a href="#">水印2</a>	陈晓聪	工作照	2025-04-25 11:35:37
消防监控室-检查业务楼监控系统	<a href="#">原图</a>   <a href="#">水印1</a>   <a href="#">水印2</a>	陈晓聪	工作照	2025-04-25 11:37:16
防火门监控器-消防设备电源状态监控器	<a href="#">原图</a>   <a href="#">水印1</a>   <a href="#">水印2</a>	陈晓聪	工作照	2025-04-25 11:37:34

值班员



所属项目

请选择

任务名称

请选择

任务内容名称

请输入任务内容名称

查询

清空

新增任务记录

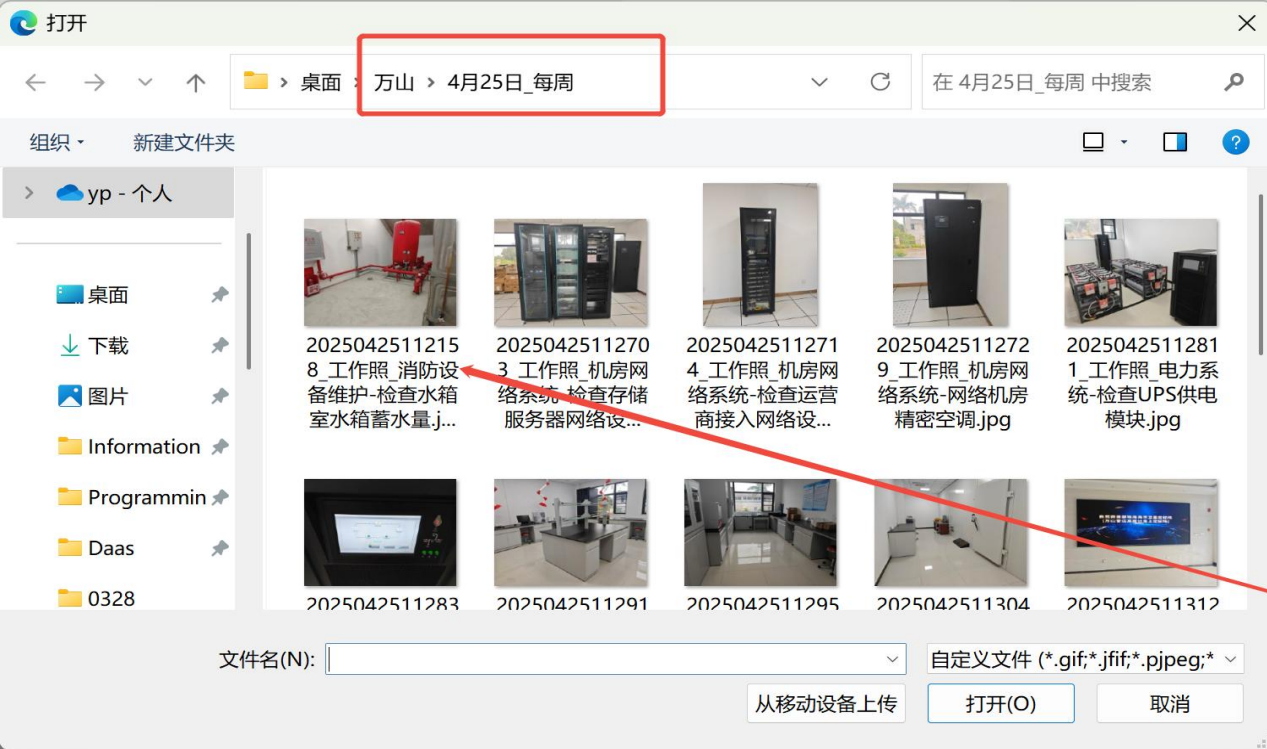
导出

点击“新增任务记录”

列表

照片

序号	任务名称	任务内容名称	类型	作业人员	照片	经纬度	经纬度位置	操作	
1	2025年第3次巡查	沙田联围隐患点01	调查点	高兆钧	查看图片	113.58,22.85	广东省东莞市沙田镇3-4号泊位东南约354米	2015-C	<a href="#">编辑</a> <a href="#">删除</a>
2	2025年第3次巡查	沙田联围隐患点03	调查点	高兆钧	查看图片	113.58,22.86	广东省东莞市沙田镇东莞沙田海事处西大坦办...	2015-C	<a href="#">编辑</a> <a href="#">删除</a>
3	2025年第3次巡查	威远围隐患点01	调查点	黎廖康	查看图片	113.62,22.81	广东省东莞市虎门镇沙尾村西北约190米	2015-C	<a href="#">编辑</a> <a href="#">删除</a>
4	2025年第3次巡查	威远围隐患点03	调查点	陈浩辉	查看图片	113.63,22.80	广东省东莞市虎门镇海战馆路14	2015-C	<a href="#">编辑</a> <a href="#">删除</a>
5	2025年第3次巡查	威远围隐患点04	调查点	莊文进	查看图片	113.63,22.80	广东省东莞市虎门镇海战馆路14西南约53米	2015-C	<a href="#">编辑</a> <a href="#">删除</a>
6	2025年第3次巡查	威远围隐患点02	调查点	郭源镔	查看图片	113.61,22.82	广东省东莞市S256西北约211米	2015-C	<a href="#">编辑</a> <a href="#">删除</a>
7	2025年第3次巡查	威远围隐患点02	调查点	郭源镔	查看图片	113.61,22.82	广东省东莞市S256西北约207米	2015-C	<a href="#">编辑</a> <a href="#">删除</a>
8	2025年第3次巡查	长安海堤隐患点02	调查点	高兆钧	查看图片	113.76,22.74	广东省东莞市长安镇东宝河口西北约239米	2015-C	<a href="#">编辑</a> <a href="#">删除</a>
9	2025年第3次巡查	长安海堤隐患点02	调查点	高兆钧	查看图片	113.76,22.74	广东省东莞市长安镇东宝河口西北约253米	2015-C	<a href="#">编辑</a> <a href="#">删除</a>
10	2025年第3次巡查	长安海堤隐患点01	调查点	冯俊业	查看图片	113.78,22.76	广东省东莞市长安镇长安新民路34东南约115米	2015-C	<a href="#">编辑</a> <a href="#">删除</a>
11	2025年第3次巡查	长安海堤隐患点02	调查点	黎廖强	查看图片	113.78,22.76	广东省东莞市长安镇长安新民路22东南约96米	2015-C	<a href="#">编辑</a> <a href="#">删除</a>
12	2025年第3次巡查	新湾渔港旧渔港	调查点	黎廖康	查看图片	113.67,22.80	广东省东莞市虎门镇新渔村渔船停泊区	2015-C	<a href="#">编辑</a> <a href="#">删除</a>
13	2025年第3次巡查	新湾渔港	调查点	陈浩辉	查看图片	113.66,22.79	广东省东莞市虎门镇渔政支队西南约140米	2015-C	<a href="#">编辑</a> <a href="#">删除</a>
14	2025年第3次巡查	新湾渔港	调查点	陈浩辉	查看图片	113.66,22.79	广东省东莞市虎门镇渔政支队西南约147米	2015-C	<a href="#">编辑</a> <a href="#">删除</a>



6	2025年第3次巡查	威远围隐患点02	调查点	郭源锷	查看图片	113
7	2025年第3次巡查	威远围隐患点02	调查点	郭源锷	查看图片	113
8	2025年第3次巡查	长安海堤隐患点02	调查点	高兆钧	查看图片	113
9	2025年第3次巡查	长安海堤隐患点02	调查点	高兆钧	查看图片	113
10	2025年第3次巡查	长安海堤隐患点01	调查点	冯俊业	查看图片	113
11	2025年第3次巡查	长安海堤隐患点02	调查点	黎廖强	查看图片	113
12	2025年第3次巡查	新湾渔港旧渔港	调查点	黎廖康	查看图片	113
13	2025年第3次巡查	新湾渔港	调查点	陈浩辉	查看图片	113
14	2025年第3次巡查	新湾渔港	调查点	陈浩辉	查看图片	113

### 新增任务记录


\* 所属项目 万山雷达高度计海上定... (1) 选择照片对应的项目信息、值班员

\* 任务名称 业务楼维护-每日

\* 任务内容 消防设备维护-检查水箱...

\* 任务类型 ☒ 工作照 ☐ 调查点

\* 作业人员 陈晓聪

\* 任务图片  (2) 选择对应任务的图片

\* 经度 113.81588897222223

\* 纬度 22.133082

\* 日期 2025-04-25 11:21:58

选择照片后, 经纬度、日期系统会自动读取

备注

(3) 点击“确认”


确定 取消

# 万山业务楼每日维护记录 - 2025-04-25

项目编号: HQXS2024036

- ☒ 导出Word
- ☒ 导出PDF

上传后，“每日”记录里面会增加该照片信息



消防设备维护-检查水箱室水箱蓄水量

☒ 2025-04-25 11:21:58

序号	项目	日期	1	2	3	4	5	6	7	8	9	10	11	12	13	14	15	16	17	18	19	20	21	22	23	24	25	26	27	28	29	30	31
1	照明系统是否完好		✓	✓	✓	✓	✓	✓	✓	✓	✓	✓	✓	✓	✓	✓	✓	✓	✓	✓	✓	✓	✓	✓	✓	✓	✓	✓	✓	✓	✓	✓	✓
2	空调制冷是否正常		✓	✓	✓	✓	✓	✓	✓	✓	✓	✓	✓	✓	✓	✓	✓	✓	✓	✓	✓	✓	✓	✓	✓	✓	✓	✓	✓	✓	✓	✓	✓
3	模块化不间断电源指示灯是否异常		△	△	△	△	△	△	△	△	△	△	△	△	△	△	△	△	△	△	△	△	△	△	△	△	△	△	△	△	△	△	△
4	模块化不间断电源功率模块整流系统是否正常		△	△	△	△	△	△	△	△	△	△	△	△	△	△	△	△	△	△	△	△	△	△	△	△	△	△	△	△	△	△	△
5	模块化不间断电源功率模块逆变器是否正常		△	△	△	△	△	△	△	△	△	△	△	△	△	△	△	△	△	△	△	△	△	△	△	△	△	△	△	△	△	△	△
6	模块化不间断电源电池组是否异常		△	△	△	△	△	△	△	△	△	△	△	△	△	△	△	△	△	△	△	△	△	△	△	△	△	△	△	△	△	△	△
7	电池组是否异常（电池漏液、鼓包）		✓	✓	✓	✓	✓	✓	✓	✓	✓	✓	✓	✓	✓	✓	✓	✓	✓	✓	✓	✓	✓	✓	✓	✓	✓	✓	✓	✓	✓	✓	✓
8	二氧化碳灭火器是否异常		✓	✓	✓	✓	✓	✓	✓	✓	✓	✓	✓	✓	✓	✓	✓	✓	✓	✓	✓	✓	✓	✓	✓	✓	✓	✓	✓	✓	✓	✓	✓
9	电池组放电是否正常（每月一次）		✓	✓	✓	✓	✓	✓	✓	✓	✓	✓	✓	✓	✓	✓	✓	✓	✓	✓	✓	✓	✓	✓	✓	✓	✓	✓	✓	✓	✓	✓	✓
巡检人签名			陈晚聪	陈晚聪	陈晚聪	陈晚聪	陈晚聪	陈晚聪	陈晚聪	陈晚聪	陈晚聪	陈晚聪	陈晚聪	陈晚聪	陈晚聪	陈晚聪	陈晚聪	陈晚聪	陈晚聪	陈晚聪	陈晚聪	陈晚聪	陈晚聪	陈晚聪	陈晚聪	陈晚聪	陈晚聪	陈晚聪	陈晚聪	陈晚聪	陈晚聪	陈晚聪	陈晚聪

记录表 UPS实验室设备巡查

☒ 2025-04-25 17:46:51

9	网络及安全设备运行是否正常	✓	✓
10	服务器设备运行是否正常	✓	✓
11	存储设备运行是否正常	✓	✓
12	刀箱设备运行是否正常		
13	多媒体大屏运行是否正常	✓	✓
14	机房是否无漏电、漏水与杂物	✓	✓
注：每日巡检2次，正常在相应的空格中打✓，异常在相应的空格中打×			
服务器检查			
检查项目	检查结果	异常问题记录	
前面板指示灯	<input checked="" type="checkbox"/> 正常 <input type="checkbox"/> 异常		
电源指示灯	<input type="checkbox"/> 正常 <input type="checkbox"/> 异常		
磁盘指示灯	<input checked="" type="checkbox"/> 正常 <input type="checkbox"/> 异常		
系统风扇运转	<input checked="" type="checkbox"/> 正常 <input type="checkbox"/> 异常		
CPU平均利用率	4%		

记录表 机房日常巡检

☒ 2025-04-25 17:48:17

4月9日	✓	✓	✓	✓	陈晚聪
4月10日	✓	✓	✓	✓	陈晚聪
4月11日	✓	✓	✓	✓	陈晚聪
4月12日	✓	✓	✓	✓	陈晚聪
4月13日	✓	✓	✓	✓	陈晚聪
4月14日	✓	✓	✓	✓	陈晚聪
4月15日	✓	✓	✓	✓	陈晚聪
4月16日	✓	✓	✓	✓	陈晚聪
4月17日	✓	✓	✓	✓	陈晚聪
4月18日	✓	✓	✓	✓	陈晚聪
4月19日	✓	✓	✓	✓	陈晚聪
4月20日	✓	✓	✓	✓	陈晚聪
4月21日	✓	✓	✓	✓	陈晚聪
4月22日	✓	✓	✓	✓	陈晚聪
4月23日	✓	✓	✓	✓	陈晚聪
4月24日	✓	✓	✓	✓	陈晚聪

记录表 低压配电室日常巡检

☒ 2025-04-25 17:52:48

4月9日	✓	✓	✓	✓	陈晚聪
4月10日	✓	✓	✓	✓	陈晚聪
4月11日	✓	✓	✓	✓	陈晚聪
4月12日	✓	✓	✓	✓	陈晚聪
4月13日	✓	✓	✓	✓	陈晚聪
4月14日	✓	✓	✓	✓	陈晚聪
4月15日	✓	✓	✓	✓	陈晚聪
4月16日	✓	✓	✓	✓	陈晚聪
4月17日	✓	✓	✓	✓	陈晚聪
4月18日	✓	✓	✓	✓	陈晚聪
4月19日	✓	✓	✓	✓	陈晚聪
4月20日	✓	✓	✓	✓	陈晚聪
4月21日	✓	✓	✓	✓	陈晚聪
4月22日	✓	✓	✓	✓	陈晚聪
4月23日	✓	✓	✓	✓	陈晚聪
4月24日	✓	✓	✓	✓	陈晚聪
4月25日	✓	✓	✓	✓	陈晚聪

记录表 高压配电室日常巡检

☒ 2025-04-25 17:52:54

14 2025年

取消

>  Linux

2025042511371  
6\_工作照\_消防监  
控室-检查业务楼  
监控系统.jpg

可将新增任务页面与照片所在的文件夹同时打开  
操作更加方便!



操作成功

任务名称

请选择

所属项目

请选择

任务内容名称

请输入任务内容名称

查询

清空

新增任务记录

导出

列表

照片

成功后会弹出该窗口

序号

任务名称

任务内容名称

操作

1

2025年第3次巡查

沙田联围隐患点01

[编辑](#)[删除](#)

2

2025年第3次巡查

沙田联围隐患点03

[编辑](#)[删除](#)

3

2025年第3次巡查

威远围隐患点01

[编辑](#)[删除](#)

4

2025年第3次巡查

威远围隐患点03

[编辑](#)[删除](#)

5

2025年第3次巡查

威远围隐患点04

[编辑](#)[删除](#)

来源: 每日记录

万山业务楼每日维护记录 - 2025-04-25

项目编号: HQK52024036

导出Word

导出PDF



消防设备维护-检查水箱室水箱蓄水量  
2025-04-25 11:21:58



机房网络系统-网络机房情况  
2025-04-25 11:27:03



机房网络系统-检查网络设备  
2025-04-25 11:27:14



空调通风系统-空调情况 1  
2025-04-25 11:27:29



电力系统-检查 UPS 供电模块  
2025-04-25 11:28:11



电力系统-UPS 模块间运行情况  
2025-04-25 11:28:30



电力系统-低压配电室  
2025-04-25 11:34:29



空调通风系统-空调情况 2  
2025-04-25 11:34:47



电力系统-高压配电室  
2025-04-25 11:35:27



监控系统-检查监控系统  
2025-04-25 11:37:16



防火门监控器-消防设备电源状态监控器  
2025-04-25 11:37:34



记录表 UPS 实验室设备巡查  
2025-04-25 17:46:51



记录表 机房日常巡检  
2025-04-25 17:48:17



记录表 低压配电室日常巡检  
2025-04-25 17:52:48



记录表 高压配电室日常巡检  
2025-04-25 17:52:54

以上红框内容为每月巡检内容，无需添加到每日巡检内容中

新建 | 排序 | 查看 | 详细信息

主文件夹 | 图库 | yp - 个人

桌面 | 下载 | 图片 | Information | Programming | Daas | 0328 | 信用卡 | BypScan | 2024年

此电脑 | Windows-SSD (C:) | Data (D:) | 网络 | Linux



20250425112158\_工作照\_消防设备维护-检查水箱室水箱蓄水量.jpg



20250425112703\_工作照\_机房网络系统-检查存储服务器网络设...



20250425112714\_工作照\_机房网络系统-检查运营商接入网络设...



20250425112729\_工作照\_机房网络系统-网络机房精密空调.jpg



20250425112811\_工作照\_电力系统-检查UPS供电模块.jpg



20250425112830\_工作照\_电力系统-UPS 模块间运行情况.jpg



20250425112911\_工作照\_实验室-水质实验情况.jpg



20250425112957\_工作照\_实验室-水质实验准备间情况.jpg



20250425113045\_工作照\_实验室-微波实验情况.jpg



20250425113128\_工作照\_业务楼大厅led屏幕.jpg



20250425113244\_工作照\_业务楼大门led屏幕.jpg



20250425113429\_工作照\_电力系统-低压配电室机电设施.jpg



20250425113447\_工作照\_电力系统-低压配电室内落地式空调.jpg



20250425113527\_工作照\_电力系统-高压配电室机电设施.jpg



20250425113537\_工作照\_电力系统-高压配电室内落地式空调.jpg



20250425113716\_工作照\_消防监控室-检查业务楼监控系统.jpg



20250425113734\_工作照\_防火门监控器-消防设备电源状态监控...